

«СОГЛАСОВАНО»

Начальник Управления образования  
Кинешемского муниципального района

  
О.А. Лебедева

2023

«УТВЕРЖДАЮ»

Директор МУДО  
«ДШИ Кинешемского  
муниципального района»

  
О.М. Шашкова

2023

«СОГЛАСОВАНО»

Начальник ОГИБДД МО МВД  
России «Кинешемский»

  
\_\_\_\_\_

2023

## ПАСПОРТ

### Дорожной безопасности

Муниципальное учреждение дополнительного образования  
«Детская школа искусств Кинешемского муниципального района»

## Пояснительная записка.

Паспорт дорожной безопасности МУДО «Детская школа искусств Кинешемского муниципального района» (далее Паспорт) является информационно-справочным документом, в котором отражаются сведения о соответствии образовательного учреждения требованиям дорожной безопасности, и устанавливаются требования, подтверждающие готовность МУДО «Детская школа искусств Кинешемского муниципального района» обеспечить проведение необходимых мероприятий по защите обучающихся от дорожно-транспортных происшествий.

Разработка паспорта дорожной безопасности осуществляется руководством МУДО «Детская школа искусств Кинешемского муниципального района» с учётом настоящих требований и предложений органов государственной инспекции безопасности дорожного движения по Кинешемскому району. Директор МУДО «Детская школа искусств Кинешемского муниципального района» организует процедуру согласования паспорта дорожной безопасности с органами государственной инспекции безопасности дорожного движения, затем утверждает его.

Актуализация паспорта (переоформление) осуществляется каждые 3 года с момента его утверждения. Уточнение данных осуществляется ежегодно.

По окончании срока действия паспорта, его подтверждение и невозможности дальнейшего ведения оформляется новый паспорт, в который из ранее заведённого паспорта переносится не утратившая значения на момент переоформления информация.

## І.ОБЩИЕ СВЕДЕНИЯ

Муниципальное учреждение дополнительного образования  
«Детская школа искусств Кинешемского муниципального района»

Тип ОУ: образовательное учреждение

Юридический адрес: 155838, Ивановская область, Кинешемский район, д. Луговое,  
ул. Молодежная, д.7

Фактический адрес: 155838, Ивановская область, Кинешемский район, д. Луговое, ул.  
Молодежная, д.7

Руководители образовательного учреждения		
Должность	Ф.И.О.	Телефон
Директор (руководитель)	О.М. Шашкова	89106903557
Заместитель директора по УВР	Л.Н. Хайнова	89065126043
Ответственные работники Муниципального органа образования		
Главный специалист	Е.Н. Старчикова	8 (49331) 5-35-84
Ответственные от Госавтоинспекции		
Инспектор по пропаганде БДД	Лысова Е.В.	8(49331) 5-83-72
Ответственные работники за мероприятия по профилактике детского травматизма		
директор	О.М. Шашкова	8-910-690-3557
Руководитель или ответственный работник дорожно-эксплуатационной организации, осуществляющей содержание улично-дорожной сети (УДС)		
	Павлова А.П.	8(49331)9-93-40
Руководитель или ответственный работник дорожно-эксплуатационной организации, осуществляющей содержание технических средств организации дорожного движения (ТСОДД)		
	Шумилин А.С.	8(49331)5-53-89

Количество обучающихся: 55 человек

Наличие уголка по БДД: имеется в коридоре образовательного учреждения

**Наличие автогородка (площадки) по БДД:** не имеется

**Наличие автобуса в образовательном учреждении:** не имеется

**Режим работы образовательного учреждения:**

2-я смена: с 13.00 до 19.00

**Телефоны оперативных служб:**

01, 112- МЧС

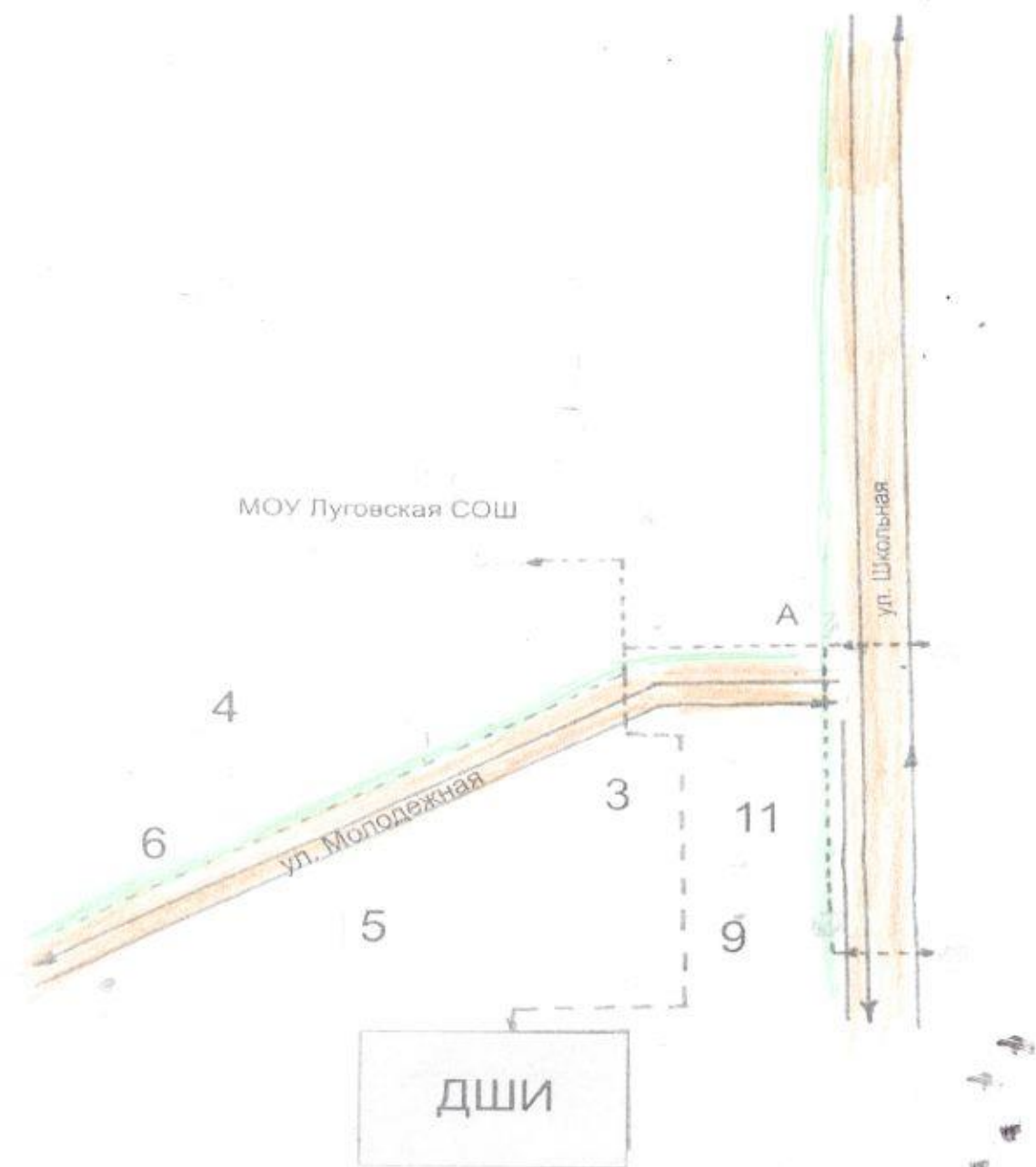
02 – полиция

03 – скорая помощь

---

Дорожно-эксплуатационные организации, осуществляющие содержание УДС и ТСОДД, несут ответственность в соответствии с законодательством Российской Федерации (Федеральный закон «о безопасности дорожного движения» от 10 декабря 1995 г. № 196-ФЗ, Кодекс Российской Федерации об административных правонарушениях, Гражданский кодекс Российской Федерации)

План-схема района расположения МУДО «ДШИ Кинешемского муниципального района», пути движения транспортных средств и детей.

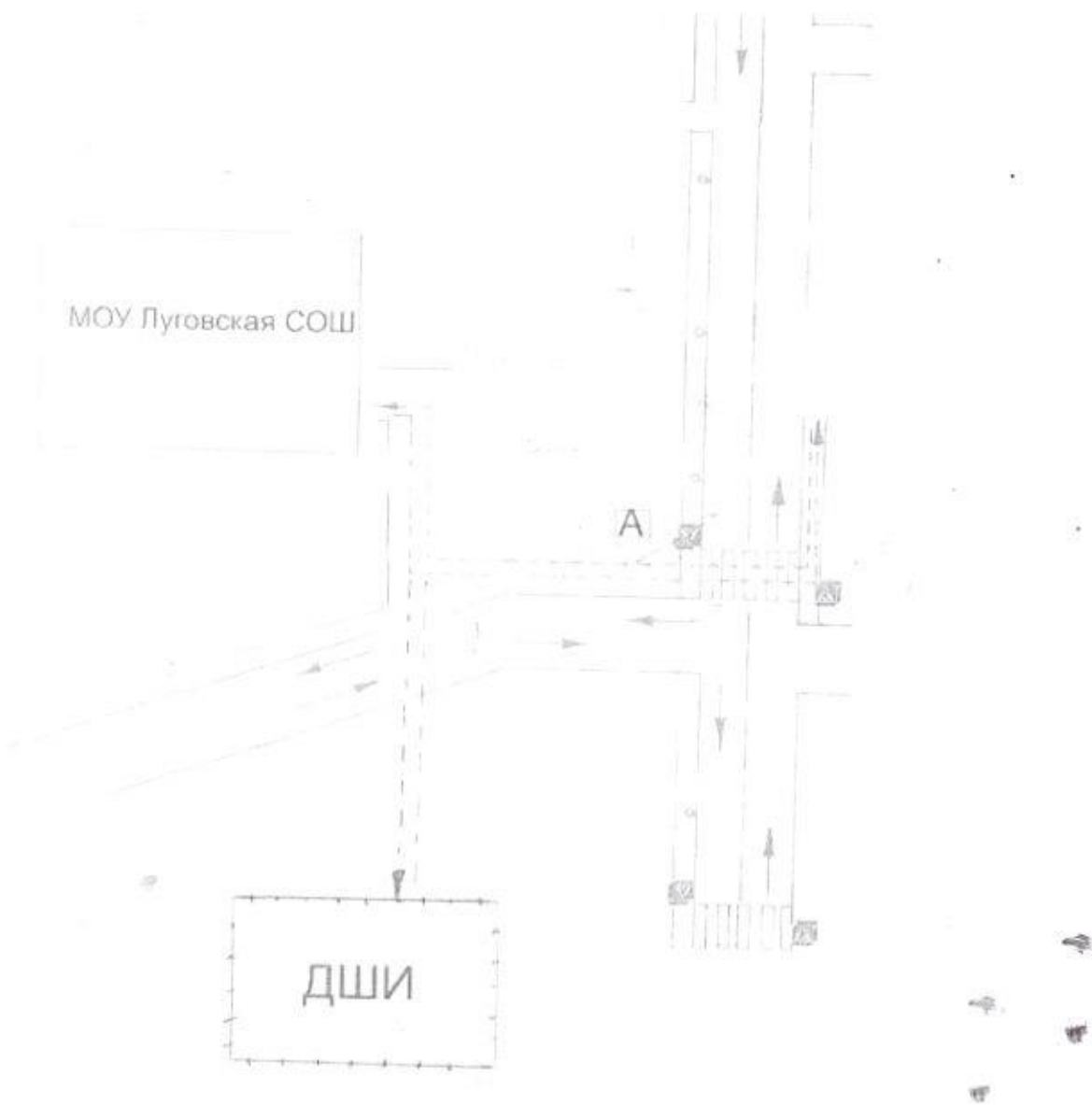






→ Движение транспортных средств  
→ Движение детей в (из) образовательное учреждение

ПРОЕЗДНАЯ ЧАСТЬ

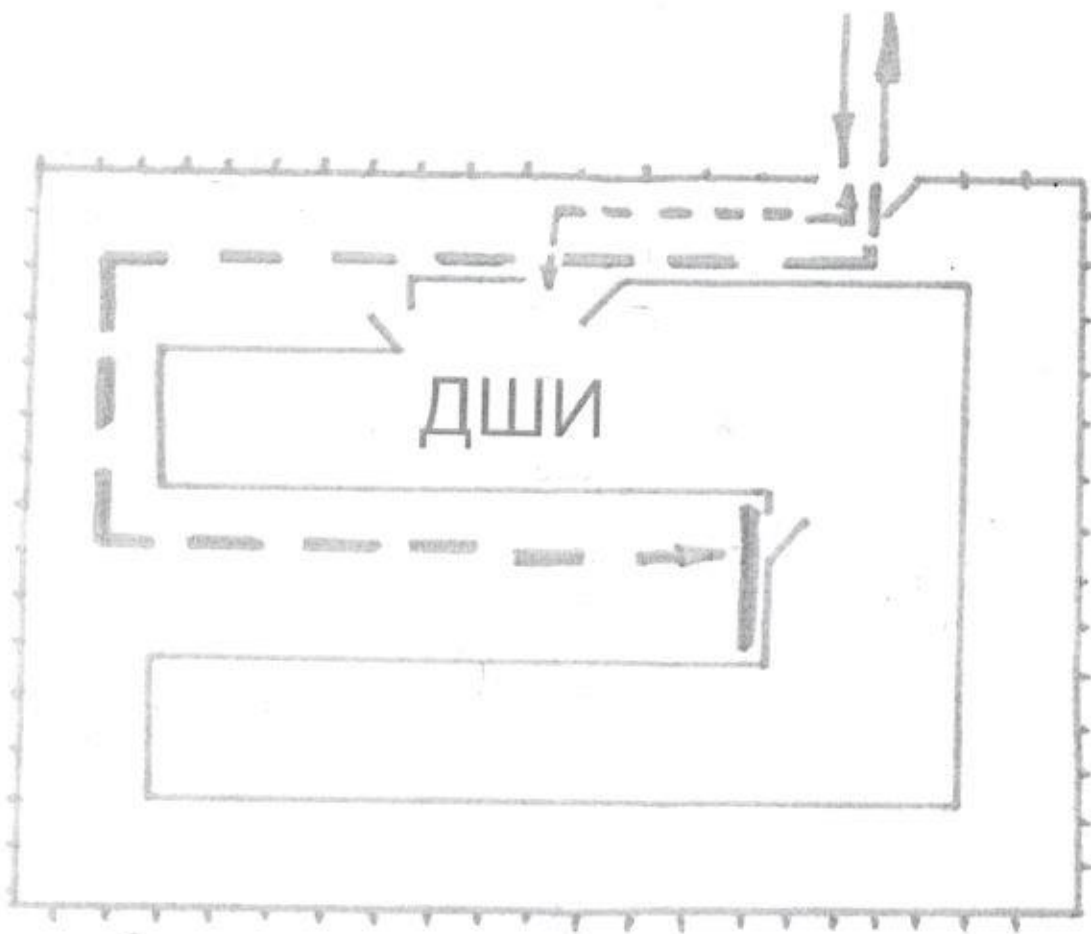
ТРОТУАР

Схема организации дорожного движения в  
 непосредственной близости от  
 образовательного учреждения с  
 размещением соответствующих технических  
 средств, маршруты движения детей



-  Направление движения транспортного потока
-  Искусственное освещение
-  Ограждение ОУ
-  Направление движения детей от остановок маршрутов

Пути движения транспортных средств к местам разгрузки/погрузки и рекомендуемые пути передвижения детей по территории ОУ.



↔ въезд/выезд транспортных средств

- - - движение детей на территории ОУ

— Движение транспортных средств по территории ОУ

— Место разгрузки/погрузки

УТВЕРЖДАЮ:

Директор МУДО «Детская школа искусств»

О.М.Шашкова

**ГОДОВОЙ ПЛАН РАБОТЫ****по профилактике детского дорожно-транспортного травматизма  
на 2023/2024 учебный год**

Решение такой приоритетной задачи образовательного учреждения, как охрана жизни и здоровья детей, предполагает формирование у обучающихся устойчивых навыков безопасного поведения на дорогах и улицах с помощью изучения Правил дорожного движения, их практической отработки в урочной и внеурочной деятельности.

**Цель данной работы:** создать условия для формирования у учащихся устойчивых навыков безопасного поведения на улицах и дорогах.

**Задачи:**

- Формировать у учащихся устойчивые навыки соблюдения и выполнения Правил дорожного движения;
- Развивать у детей и подростков чувство ответственности за свои действия и поступки;
- Поддерживать у родителей учащихся устойчивый интерес к безопасности и здоровью детей как участников дорожного движения;
- Укреплять взаимодействие между школой и ГИБДД с целью профилактики детского дорожно-транспортного травматизма.

Наименование и содержание работы	Участники	Срок	Ответственный
<b>I. Научно-методическая работа</b>			
Оформление наглядной агитации по БДД	преподаватели, учащиеся	сентябрь	преподаватели ИЗО и ДПИ
Ознакомление педагогического коллектива с нормативными и методическими документами по предупреждению ДДТТ	преподаватели	сентябрь	зам. директора по УВР
Доклад: «Работа преподавателей и сотрудников школы искусств по дорожной безопасности учащихся и по организации профилактики ДДТТ»	преподаватели, родители учащихся	декабрь	зам. директора по УВР
Заседание по организации профилактики ДДТТ	преподаватели	2 раза в год	зам. директора по УВР
<b>II. Работа с родителями</b>			
Беседы на родительских собраниях на тему ПДД	преподаватели, родители	в течение года	зам. директора по УВР
Организация работы и обучение родителей по профилактике ДДТТ	администрация, преподаватели, родители	в течение года	зам. директора по УВР
Выпуск бюллетеня для родителей «Детям – ваше внимание и заботу»	родители	2 раза в год	зам. директора по УВР
<b>III. Работа с учащимися</b>			



Беседы по ПДД: – «Беседа по профилактике негативных ситуаций во дворе, на улице, дома, в общественных местах» – «Мой безопасный путь в школу» – «Безопасное поведение вблизи дороги» – «Правила дорожного движения»	преподаватели, учащиеся	в течение года	зам. директора по УВР
Конкурс работ изобразительного и декоративно прикладного искусства «дорога глазами детей»	учащиеся	октябрь-ноябрь	зам. директора по УВР
Месячник безопасности дорожного движения	преподаватели, учащиеся	по плану ГИБДД	зам. директора по УВР
Встреча с инспектором ГИБДД	учащиеся	по плану	зам. директора по УВР
<b>IV. Материально-техническое и кадровое обеспечение</b>			
Обновление уголка по безопасности дорожного движения	администрация, преподаватели	в течение года	директор
Закрепление в должностных обязанностях заместителей директора вопросов по профилактике ДДТТ	администрация	в течение года	директор
<b>V. Контрольно-инспекционная и аналитическая работа</b>			
Анализ аварийности, выявление наиболее аварийных участков в районе школы	преподаватели	в течение года	зам. директора по УВР
Анализ и устранение причин некомпетентного поведения школьников на улицах и дорогах	преподаватели	в течение года	зам. директора по УВР
Организация контроля нахождения детей на проезжей части, дорожным поведением школьников в учебное время и во время проведения официальных внеучебных мероприятий	преподаватели	в течение года	зам. директора по УВР
<b>VI. Межведомственное взаимодействие</b>			
Включение во все вышеперечисленные мероприятия сотрудников ГИБДД	преподаватели, сотрудники ГИБДД	в течение года	зам. директора по УВР
Разработка отдельных целевых межведомственных мероприятий		в течение года	начальник ОГИБДД
Проведение сверок с ГИБДД по состоянию ДДТТ		в течение года	директор
Участие в проведении служебных расследований по фактам ДТП с участием школьников		в течение года	директор

## Выписка из правил дорожного движения Российской Федерации.

(Утверждены Постановлением Совета Министров Правительства РФ № 1090 от 23.10.1993 г., со всеми изменениями, включая Постановление Правительства РФ № 64 от 30 января 2013 г.)

**П. 4.1.** Пешеходы должны двигаться по тротуарам или пешеходным дорожкам, а при их отсутствии, - по обочинам. Пешеходы, перевозящие или переносящие громоздкие предметы, а также лица, передвигающиеся в инвалидных колясках без двигателя, могут двигаться по краю проезжей части, если движение по тротуарам или обочинам создаёт помехи для других пешеходов.

При отсутствии тротуаров, пешеходных дорожек или обочин, а также в случае невозможности двигаться по ним пешеходы могут двигаться по велосипедной дорожке или идти в один ряд по краю проезжей части (на дорогах с разделительной полосой – по внешнему краю проезжей части).

При движении по краю проезжей части пешеходы должны идти на встречу движению транспортных средств. Лица, передвигающиеся в инвалидных колясках без двигателя, ведущие мотоцикл, мопед, велосипед, в этих случаях должны следовать по ходу движения транспортных средств.

При движении по обочинам или краю проезжей части в тёмное время суток или в условиях недостаточной видимости пешеходам рекомендуется иметь при себе предметы со свето-возвращающими элементами и обеспечивать видимость этих предметов водителям транспортных средств.

**П. 4.2.** Движение организованных пеших колонн по проезжей части разрешается только по направлению движения транспортных средств по правой стороне не более чем по четыре человека в ряд. Спереди и сзади колонны с левой стороны должны находиться сопровождающие с красными флажками, а в темное время суток и в условиях недостаточной видимости - с включенными фонарями: спереди - белого цвета, сзади - красного.

Группы детей разрешается водить только по тротуарам и пешеходным дорожкам, а при их отсутствии - и по обочинам, но лишь в светлое время суток и только в

**П. 4.3.** Пешеходы должны пересекать проезжую часть по пешеходным переходам, в том числе по подземным и надземным, а при их отсутствии – на перекрестках по линии тротуаров или обочин.

При отсутствии в зоне видимости перехода или перекрестка разрешается переходить дорогу под прямым углом к краю проезжей части на участках без разделительной полосы и ограждений там, где она хорошо просматривается в обе стороны.

**П. 4.5.** На нерегулируемых пешеходных переходах пешеходы могут выходить на проезжую часть после того, как оценят расстояние до приближающихся транспортных средств, их скорость и убедятся, что переход будет для них безопасен. При пересечении проезжей части вне пешеходного перехода пешеходы, кроме того, не должны создавать помех для движения транспортных средств и выходить из-за стоящего транспортного средства или иного препятствия, ограничивающего обзорность, не убедившись в отсутствии приближающихся транспортных средств.

**Инструкция для преподавателей и учащихся  
по проведению пешеходных экскурсий.**

1. Преподаватель строит учащихся у школы и проверяет их по списку, распределяет сопровождающих взрослых, дает сигнальные флажки.
2. Учащиеся внимательно слушают преподавателя.
3. Учащиеся при движении не должны нарушать построение группы: не перебегать, не обгонять товарищей, не кричать, не толкаться.
4. При переходе улицы необходимо соблюдать правила дорожного движения.
5. Учащиеся не должны брать с собой токсические и легковоспламеняющиеся вещества и предметы.
6. Группа должна идти по тротуару или пешеходным дорожкам, по обочине дороги, не выходя на проезжую часть.
7. Переходить дорогу необходимо по пешеходным переходам (наземным или подземным).
8. При переходе дороги с односторонним движением необходимо определить, в какую сторону движутся машины, чтобы знать, с какой стороны ожидать появления опасности.
9. Преподаватель не должен разрешать учащимся выходить из строя с целью посмотреть или купить что-нибудь.
10. На конечном пункте пути преподаватель должен проверить всех по списку, еще раз напомнить учащимся, как себя вести.
11. При возвращении с экскурсии соблюдать те же правила: построить детей, проверить по списку. Оставить место пребывания в чистоте. Сопровождающим занять свои места.
12. Группа возвращается к школе в полном составе. Запрещается отпускать кого-либо по дороге.